



АУДИТОРСКОЕ ЗАКЛЮЧЕНИЕ

Акционерам Публичного акционерного общества «ГАЗ-сервис»

Мнение

Мы провели аудит годовой бухгалтерской (финансовой) отчетности Публичного акционерного общества «ГАЗ-сервис» (ОГРН 1047796720245; местонахождение: Российская Федерация, г. Москва), состоящей из бухгалтерского баланса по состоянию на 31 декабря 2018 года, отчета о финансовых результатах за период с 1 января по 31 декабря 2018 года, приложений к бухгалтерскому балансу и отчету о финансовых результатах, в том числе – отчета об изменениях капитала за 2018 год и отчета о движении денежных средств за период с 1 января по 31 декабря 2018 года, и Пояснительной записки к Годовой бухгалтерской отчетности за 2018 год.

По нашему мнению, прилагаемая годовая бухгалтерская (финансовая) отчетность отражает достоверно во всех существенных аспектах финансовое положение Публичного акционерного общества «ГАЗ-сервис» по состоянию на 31 декабря 2018 года, а также его финансовые результаты и движение денежных средств за 2018 год, в соответствии с правилами составления бухгалтерской (финансовой) отчетности, установленными в Российской Федерации.

Основание для выражения мнения

Мы провели аудит в соответствии с Международными стандартами аудита (МСА). Наша ответственность в соответствии с этими стандартами описана далее в разделе «Ответственность аудитора за аудит годовой бухгалтерской (финансовой) отчетности» нашего заключения. Мы являемся независимыми по отношению к Публичному акционерному обществу «ГАЗ-сервис» (далее – ПАО «ГАЗ-сервис») в соответствии с Правилами независимости аудиторов и аудиторских организаций и Кодексом профессиональной этики аудиторов, соответствующими Кодексу этики профессиональных бухгалтеров, разработанному Советом по международным стандартам этики для профессиональных бухгалтеров, и нами выполнены прочие иные обязанности в соответствии с этими требованиями профессиональной этики.

Мы полагаем, что полученные нами аудиторские доказательства являются достаточными и надлежащими, чтобы служить основанием для выражения нашего мнения.

Ключевые вопросы аудита

Мы определили, что отсутствуют ключевые вопросы аудита, о которых необходимо сообщить в нашем заключении.

Ответственность руководства ПАО «ГАЗ-сервис» за годовую бухгалтерскую (финансовую) отчетность

Руководство несет ответственность за подготовку и достоверное представление указанной годовой бухгалтерской (финансовой) отчетности в соответствии с правилами составления бухгалтерской (финансовой) отчетности, установленными в Российской Федерации, и за систему внутреннего контроля, которую руководство считает необходимой для подготовки годовой бухгалтерской (финансовой) отчетности, не содержащей существенных искажений вследствие недобросовестных действий или ошибок.

При подготовке годовой бухгалтерской (финансовой) отчетности руководство несет ответственность за оценку способности ПАО «ГАЗ-сервис» продолжать непрерывно свою деятельность, за раскрытие в соответствующих случаях сведений, относящихся к непрерывности деятельности, и за составление отчетности на основе допущения о непрерывности деятельности, за исключением случаев, когда руководство намеревается ликвидировать ПАО «ГАЗ-сервис», прекратить ее деятельность или когда у него отсутствует какая-либо иная реальная альтернатива, кроме ликвидации или прекращения деятельности.

Ответственность аудитора за аудит годовой бухгалтерской (финансовой) отчетности

Наша цель состоит в получении разумной уверенности в том, что годовая бухгалтерская (финансовая) отчетность не содержит существенных искажений вследствие недобросовестных действий или ошибок, и в составлении аудиторского заключения, содержащего наше мнение. Разумная уверенность представляет собой высокую степень уверенности, но не является гарантией того, что аудит, проведенный в соответствии с Международными стандартами аудита, всегда выявляет существенные искажения при их наличии. Искажения могут быть результатом недобросовестных действий или ошибок и считаются существенными, если можно обоснованно предположить, что в отдельности или в совокупности они могут повлиять на экономические решения пользователей, принимаемые на основе этой финансовой отчетности.

В рамках аудита, проводимого в соответствии с Международными стандартами аудита, мы применяем профессиональное суждение и сохраняем профессиональный скептицизм на протяжении всего аудита. Кроме того, мы выполняем следующее:

- выявляем и оцениваем риски существенного искажения годовой бухгалтерской (финансовой) отчетности вследствие недобросовестных действий или ошибок; разрабатываем и проводим аудиторские процедуры в ответ на эти риски; получаем аудиторские доказательства, являющиеся достаточными и надлежащими, чтобы служить основанием для выражения нашего мнения. Риск необнаружения существенного искажения в результате недобросовестных действий выше, чем риск необнаружения существенного искажения в результате ошибки, так как недобросовестные действия могут включать сговор, подлог, умышленный пропуск, искаженное представление информации или действия в обход системы внутреннего контроля;

- получаем понимание системы внутреннего контроля, имеющей значение для аудита, с целью разработки аудиторских процедур, соответствующих обстоятельствам, но

не с целью выражения мнения об эффективности системы внутреннего контроля ПАО «ГАЗ-сервис»;

- оцениваем надлежащий характер применяемой учетной политики и обоснованность бухгалтерских оценок и соответствующего раскрытия информации, подготовленного руководством;

- делаем вывод о правомерности применения руководством допущения о непрерывности деятельности, а на основании полученных аудиторских доказательств - вывод о том, имеется ли существенная неопределенность в связи с событиями или условиями, в результате которых могут возникнуть значительные сомнения в способности ПАО «ГАЗ-сервис» продолжать непрерывно свою деятельность. Если мы приходим к выводу о наличии существенной неопределенности, мы должны привлечь внимание в нашем аудиторском заключении к соответствующему раскрытию информации в годовой бухгалтерской (финансовой) отчетности или, если такое раскрытие информации является ненадлежащим, модифицировать наше мнение. Наши выводы основаны на аудиторских доказательствах, полученных до даты нашего аудиторского заключения. Однако будущие события или условия могут привести к тому, что ПАО «ГАЗ-сервис» утратит способность продолжать непрерывно свою деятельность;

- проводим оценку представления годовой бухгалтерской (финансовой) отчетности в целом, ее структуры и содержания, включая раскрытие информации, а также того, представляет ли годовая бухгалтерская (финансовая) отчетность лежащие в ее основе операции и события так, чтобы было обеспечено их достоверное представление.

Мы осуществляем информационное взаимодействие с руководством ПАО «ГАЗ-сервис», доводя его сведения, помимо прочего, информацию о запланированном объеме и сроках аудита, а также о существенных замечаниях по результатам аудита, в том числе о значительных недостатках системы внутреннего контроля, которые мы выявляем в процессе аудита.


Аудитор:

Е.В. Петренко

Квалификационный аттестат аудитора № 05-000002 (нового образца), выдан на основании Решения № 15 саморегулируемой организации аудиторов Некоммерческого партнерства «Российская Коллегия аудиторов» от 11.08.2011 г., на неограниченный срок).

ООО «Консультационно-аудиторская фирма «Деловая Перспектива»
Местонахождение: РФ, г.Москва, 127006, ул.М.Дмитровка, д.3
Основной государственный регистрационный номер 1027700305588
Член саморегулируемой организации аудиторов «Российский Союз аудиторов»
Основной регистрационный номер записи в Реестре аудиторов и аудиторских организаций (ОРНЗ) 11603077648

Генеральный директор



Е.В. Петренко

«18» февраля 2019 г.

**Бухгалтерский баланс
на 31 Декабря 2018 г.**

Организация Публичное акционерное общество "ГАЗ-сервис" по ОКПО
 Идентификационный номер налогоплательщика _____ ИНН
 Вид экономической деятельности Деятельность по предоставлению прочих финансовых услуг по ОКВЭД
 Организационно-правовая форма _____ форма собственности _____ по ОКОПФ / ОКФС
 Публичное акционерное общество _____ частная _____
 Единица измерения: тыс руб _____ по ОКЕИ
 Местонахождение (адрес)
117 556, Россия, г. Москва, Варшавское ш., д. 95, корп. 1, эт. 4, пом. XXXII комн. 64

Коды		
0710001		
31	12	2018
74636723		
7726510741		
64.9		
47	16	
384		

Пояснения	Наименование показателя	Код	На 31 Декабря 2018 г.	На 31 Декабря 2017 г.	На 31 Декабря 2016 г.
	АКТИВ				
	I. ВНЕОБОРОТНЫЕ АКТИВЫ				
	Нематериальные активы	1110	-	-	-
	Результаты исследований и разработок	1120	-	-	-
	Нематериальные поисковые активы	1130	-	-	-
	Материальные поисковые активы	1140	-	-	-
	Основные средства	1150	-	-	-
	Доходные вложения в материальные ценности	1160	-	-	-
	Финансовые вложения	1170	6156032	-	-
	в том числе:				
	Акции	11701	6156032	-	-
	Отложенные налоговые активы	1180	1295982	1304941	1314919
	Прочие внеоборотные активы	1190	-	-	-
	Итого по разделу I	1100	7452014	1304941	1314919
	II. ОБОРОТНЫЕ АКТИВЫ				
	Запасы	1210	-	-	-
	Налог на добавленную стоимость по приобретенным ценностям	1220	-	-	-
	Дебиторская задолженность	1230	5449	3124	2579
	в том числе:				
	Расчеты с поставщиками и подрядчиками	12301	124	30	27
	Расчеты по социальному страхованию и обеспечению	12302	868	489	265
	Расчеты с разными дебиторами и кредиторами	12303	4457	2605	2287
	Финансовые вложения (за исключением денежных эквивалентов)	1240	29591781	29623182	29538796
	в том числе:				
	Акции	12401	28651682	28651682	28651682
	Предоставленные займы	12402	301999	-	-
	Депозитные счета	12403	638100	971500	637000
	Инвестиционные паи	12404	-	-	250114
	Денежные средства и денежные эквиваленты	1250	421	839	1094
	Прочие оборотные активы	1260	24	5	-
	Итого по разделу II	1200	29597675	29627150	29542469
	БАЛАНС	1600	37049689	30932091	30857388

Пояснения	Наименование показателя	Код	На 31 Декабря 2018 г.	На 31 Декабря 2017 г.	На 31 Декабря 2016 г.
	ПАССИВ				
	III. КАПИТАЛ И РЕЗЕРВЫ				
	Уставный капитал (складочный капитал, уставный фонд, вклады товарищей)	1310	2065090	1851250	1851250
	Собственные акции, выкупленные у акционеров	1320	-	-	-
	Переоценка внеоборотных активов	1340	-	-	-
	Добавочный капитал (без переоценки)	1350	34537061	28597023	28597023
	Резервный капитал	1360	92563	92563	92563
	Нераспределенная прибыль (непокрытый убыток)	1370	350559	390184	315745
	Итого по разделу III	1300	37045273	30931020	30856580
	IV. ДОЛГОСРОЧНЫЕ ОБЯЗАТЕЛЬСТВА				
	Заемные средства	1410	-	-	-
	Отложенные налоговые обязательства	1420	-	-	-
	Оценочные обязательства	1430	-	-	-
	Прочие обязательства	1450	-	-	-
	Итого по разделу IV	1400	-	-	-
	V. КРАТКОСРОЧНЫЕ ОБЯЗАТЕЛЬСТВА				
	Заемные средства	1510	-	-	-
	Кредиторская задолженность	1520	3662	368	-
	в том числе:				
	Расчеты с поставщиками и подрядчиками	15201	-	9	-
	Расчеты по налогам и сборам	15202	3662	175	-
	Расчеты по социальному страхованию и обеспечению	15203	-	184	-
	Доходы будущих периодов	1530	-	-	-
	Оценочные обязательства	1540	754	704	808
	Прочие обязательства	1550	-	-	-
	Итого по разделу V	1500	4416	1071	808
	БАЛАНС	1700	37049689	30932091	30857388

Директор


 (подпись)


15 Февраля 2019 г.

**Отчет о финансовых результатах
за период с 1 Января по 31 Декабря 2018 г.**

Организация Публичное акционерное общество "ГАЗ-сервис"	Дата (число, месяц, год) 31 12 2018	Форма по ОКУД 0710002
Идентификационный номер налогоплательщика	по ОКПО 74636723	ИНН 7726510741
Вид экономической деятельности Деятельность по предоставлению прочих финансовых услуг	по ОКВЭД 64.9	
Организационно-правовая форма Публичное акционерное общество	форма собственности частная	по ОКОПФ / ОКФС 47 16
Единица измерения: тыс руб	по ОКЕИ 384	

Пояснения	Наименование показателя	Код	За Январь - Декабрь 2018 г.	За Январь - Декабрь 2017 г.
	Выручка	2110	-	-
	Себестоимость продаж	2120	-	-
	Валовая прибыль (убыток)	2100	-	-
	Коммерческие расходы	2210	-	-
	Управленческие расходы	2220	(8676)	(8402)
	Прибыль (убыток) от продаж	2200	(8676)	(8402)
	Доходы от участия в других организациях	2310	1216348	896938
	Проценты к получению	2320	99826	107622
	Проценты к уплате	2330	-	-
	Прочие доходы	2340	-	251921
	Прочие расходы	2350	(5151)	(253249)
	Прибыль (убыток) до налогообложения	2300	1302347	994830
	Текущий налог на прибыль	2410	(8970)	(9957)
	в т.ч. постоянные налоговые обязательства (активы)	2421	(729)	(357)
	Изменение отложенных налоговых обязательств	2430	-	-
	Изменение отложенных налоговых активов	2450	(8959)	(9978)
	Прочее	2460	-	-
	Чистая прибыль (убыток)	2400	1284418	974895

Пояснения	Наименование показателя	Код	За Январь - Декабрь 2018 г.	За Январь - Декабрь 2017 г.
	Результат от переоценки внеоборотных активов, не включаемый в чистую прибыль (убыток) периода	2510	-	-
	Результат от прочих операций, не включаемый в чистую прибыль (убыток) периода	2520	-	-
	Совокупный финансовый результат периода	2500	1284418	974895
	Справочно			
	Базовая прибыль (убыток) на акцию	2900	-	-
	Разводненная прибыль (убыток) на акцию	2910	-	-

Директор

М.И. Маргилевский
 (подпись) **Маргилевский**
Евгений Юрьевич
 (расшифровка подписи)

15 Февраля 2019 г.



**Отчет об изменениях капитала
за 2018 г.**

Форма по ОКУД
Дата (число, месяц, год)
по ОКПО
ИНН
по ОКВЭД
по
ОКОПФ/ОКФС
по ОКЕИ

КОДЫ		
0710003		
31	12	2018
74636723		
7726510741		
64.9		
47		16
384		

Организация Публичное акционерное общество "ГАЗ-сервис"
 Идентификационный номер налогоплательщика _____
 экономической деятельности Прочее финансовое посредничество
 организационно-правовая форма _____ форма собственности _____
Публичное акционерное общество _____ частная _____
 единица измерения _____ тыс руб _____

1. Движение капитала

Наименование показателя	Код	Уставный капитал	Собственные акции, выкупленные у акционеров	Добавочный капитал	Резервный капитал	Нераспределенная прибыль (непокрытый убыток)	Итого
Начало капитала на 31 Декабря 2016 г.	3100	1851250	-	28597023	92563	315744	30856580
За 2017 г.							
Изменение капитала - всего:	3210	-	-	-	-	974895	974895
в том числе:							
Чистая прибыль	3211	X	X	X	X	974895	974895
Переоценка имущества	3212	X	X	-	X	-	-
Доходы, относящиеся непосредственно на увеличение капитала	3213	X	X	-	X	-	-
Дополнительный выпуск акций	3214	-	-	-	X	X	-
Увеличение номинальной стоимости акций	3215	-	-	-	X	-	X
Реорганизация юридического лица	3216	-	-	-	-	-	-

8

Наименование показателя	Код	Уставный капитал	Собственные акции, выкупленные у акционеров	Добавочный капитал	Резервный капитал	Нераспределенная прибыль (непокрытый убыток)	Итого
уменьшение капитала - всего:	3220	-	-	-	-	(900455)	(900455)
в том числе:							
убыток	3221	X	X	X	X	-	-
переоценка имущества	3222	X	X	-	X	-	-
расходы, относящиеся непосредственно на уменьшение капитала	3223	X	X	-	X	-	-
уменьшение номинальной стоимости акций	3224	-	-	-	X	(4450)	(4450)
уменьшение количества акций	3225	-	-	-	X	-	-
реорганизация юридического лица	3226	-	-	-	X	-	-
дивиденды	3227	X	X	X	-	-	-
уменьшение добавочного капитала	3230	X	X	-	X	(896005)	(896005)
уменьшение резервного капитала	3240	X	X	-	-	-	X
сумма капитала на 31 Декабря 2017 г.	3200	1851250	-	28597023	92563	390184	30931020
За 2018 г.							
увеличение капитала - всего:	3310	213840	-	5940038	-	1284418	7438296
в том числе:							
чистая прибыль	3311	X	X	X	X	1284418	1284418
переоценка имущества	3312	X	X	-	X	-	-
доходы, относящиеся непосредственно на увеличение капитала	3313	X	X	-	X	-	-
дополнительный выпуск акций	3314	213840	-	5940038	X	X	6153878
увеличение номинальной стоимости акций	3315	-	-	-	X	-	X
реорганизация юридического лица	3316	-	-	-	-	-	-
увеличение капитала - всего:	3320	-	-	-	-	(1324043)	(1324043)
в том числе:							
убыток	3321	X	X	X	X	-	-
переоценка имущества	3322	X	X	-	X	-	-
расходы, относящиеся непосредственно на уменьшение капитала	3323	X	X	-	X	(4450)	(4450)
уменьшение номинальной стоимости акций	3324	-	-	-	X	-	-
уменьшение количества акций	3325	-	-	-	X	-	-
реорганизация юридического лица	3326	-	-	-	-	-	-
дивиденды	3327	X	X	X	X	-	-
уменьшение добавочного капитала	3330	X	X	-	-	(1319593)	(1319593)
уменьшение резервного капитала	3340	X	X	X	-	-	X
сумма капитала на 31 Декабря 2018 г.	3300	2065090	-	34537061	92563	350559	37045273

2. Корректировки в связи с изменением учетной политики и исправлением ошибок

Наименование показателя	Код	На 31 Декабря 2016 г.	Изменения капитала за 2017 г.		На 31 Декабря 2017 г.
			за счет чистой прибыли (убытка)	за счет иных факторов	
Итого					
Итого корректировок	3400	-	-	-	-
Итого корректировка в связи с:					
изменением учетной политики	3410	-	-	-	-
исправлением ошибок	3420	-	-	-	-
Итого после корректировок	3500	-	-	-	-
В том числе:					
в распределенная прибыль (непокрытый убыток):					
Итого корректировок	3401	-	-	-	-
Итого корректировка в связи с:					
изменением учетной политики	3411	-	-	-	-
исправлением ошибок	3421	-	-	-	-
Итого после корректировок	3501	-	-	-	-

3. Чистые активы

Наименование показателя	Код	На 31 Декабря 2018 г.	На 31 Декабря 2017 г.	На 31 Декабря 2016 г.
е активы	3600	37045273	30931020	30856580

директор




Маргилевский Станислав
Юрьевич

(подпись)

Идентификационный номер налогоплательщика (ИНН) 5011047796720245

15 февраля 2019 г.

11

**Отчет о движении денежных средств
за период с 1 Января по 31 Декабря 2018 г.**


Организация <u>Публичное акционерное общество "ГАЗ-сервис"</u>	по ОКПО	К О Д Ы		
Идентификационный номер налогоплательщика	ИНН	0710004		
Вид экономической деятельности <u>Деятельность по предоставлению прочих финансовых услуг</u>	по ОКВЭД	31	12	2018
Организационно - правовая форма <u>Публичное акционерное общество</u>	форма собственности <u>частная</u>	74636723		
Единица измерения <u>тыс руб</u>	по ОКЕИ	7726510741		
		64.9		
		47	16	
		384		

Наименование показателя	код	За Январь - Декабрь 2018 г. 1	За Январь - Декабрь 2017 г. 2
Денежные потоки от текущих операций			
Поступления - всего	4110	383	264
прочие поступления	4119	383	264
Платежи - всего	4120	(24583)	(26234)
в том числе:			
поставщикам (подрядчикам) за сырье, материалы, работы, услуги	4121	(5964)	(3582)
в связи с оплатой труда работников	4122	(5116)	(5161)
налога на прибыль организаций	4124	(5482)	(9782)
НДФЛ	4125	(1231)	(1275)
страховые взносы	4126	(2919)	(2563)
выплаты вознаграждения членам совета директоров и ревизору	4127	(3871)	(3871)
Сальдо денежных потоков от текущих операций	4100	(24200)	(25970)
Денежные потоки от инвестиционных операций			
Поступления - всего	4210	27474596	12817020
от продажи акций других организаций (долей участия)	4212	-	250272
от возврата предоставленных займов, от продажи долговых ценных бумаг (прав требования денежных средств к другим лицам)	4213	6156000	-
дивидендов, процентов по долговым финансовым вложениям и аналогичных поступлений от долевого участия в других организациях	4214	910835	898586
от возврата депозитов	4215	20306500	11560800
процентов по депозитам и займам	4216	101261	107362
Платежи - всего	4220	(32285100)	(11895300)
в связи с приобретением акций других организаций (долей участия)	4222	(6156000)	-
в связи с приобретением долговых ценных бумаг (прав требования денежных средств к другим лицам), предоставление займов другим лицам	4223	(6156000)	-
в связи с размещением на депозиты	4225	(19973100)	(11895300)
Сальдо денежных потоков от инвестиционных операций	4200	(4810504)	921720

12

Наименование показателя	код	За Январь - Декабрь 2018 г. 1	За Январь - Декабрь 2017 г. 2
Денежные потоки от финансовых операций			
Поступления - всего	4310	6153878	-
от выпуска акций, увеличения долей участия	4313	6153878	-
Платежи - всего	4320	(1319592)	(896005)
на уплату дивидендов и иных платежей по распределению прибыли в пользу собственников (участников)	4322	(1319592)	(896005)
Сальдо денежных потоков от финансовых операций	4300	4834286	(896005)
Сальдо денежных потоков за отчетный период	4400	(418)	(255)
Остаток денежных средств и денежных эквивалентов на начало отчетного периода	4450	839	1094
Остаток денежных средств и денежных эквивалентов на конец отчетного периода	4500	421	839
Величина влияния изменений курса иностранной валюты по отношению к рублю	4490	-	-

Директор



15 Февраля 2019 г.

Примечания

1. Указывается отчетный период.
2. Указывается период предыдущего года, аналогичный отчетному периоду.

ПОЯСНИТЕЛЬНАЯ ЗАПИСКА
к Годовой бухгалтерской отчетности ПАО «ГАЗ-сервис»
за 2018 год

Публичное акционерное общество «ГАЗ-сервис» (ПАО «ГАЗ-сервис»),
(до 05.12.2018 г. – Открытое акционерное общество «ГАЗ-сервис» (ОАО «ГАЗ-
сервис»))

ИНН 7726510741 КПП 772601001

Зарегистрировано 28.09.2004г., ОГРН 1047796720245.

Юридический адрес: 117 556, Россия, г. Москва, Варшавское ш., д. 95,
корп. 1, эт. 4, пом. XXXII комн. 64
тел. (495) 782-08-57

Директор – Маргилевский Станислав Юрьевич.
Главный бухгалтер – Меренкова Наталия Валерьевна.

Среднесписочная численность за 2018 год составила 9 человек (в 2017г.-
8 человек, 2016г. – 7 человек).

Основной вид деятельности - деятельность по предоставлению прочих
финансовых услуг.

Бухгалтерская отчетность сформирована исходя из положений Закона
РФ № 402-ФЗ от 06.12.2011г. «О бухгалтерском учете», Положения по ведению
бухгалтерского учета и бухгалтерской отчетности в Российской Федерации,
утвержденного Приказом Минфина РФ от 29.07.1998г. № 34н, и Приказа
Минфина РФ № 66н от 02.07.2010г. «О формах бухгалтерской отчетности
организации», на основе учетной политики, утвержденной приказом директора.

Основные положения учетной политики:

Амортизация основных средств производится ежемесячно линейным
способом.

Управленческие и коммерческие расходы признаются в том отчетном
периоде, к которому они относятся.

Финансовые вложения относятся к долгосрочным, если срок их
обращения (погашения) составляет более 12 месяцев, и Общество не планирует
их реализовать до этого момента.

М

Депозитные вклады в кредитных организациях, займы, предоставленные другим организациям, в целях бухгалтерского учета входят в состав финансовых вложений. Проценты по ним, причитающиеся к получению, признаются в учете ежемесячно в течение срока действия договора.

Дисконтирование не применяется.

Ценные бумаги учитываются по цене их приобретения и отражаются в составе финансовых вложений в соответствии со следующей классификацией:

- вложения в ценные бумаги, обращающиеся на организованном рынке ценных бумаг, по которым можно определить текущую рыночную стоимость;
- вложения в ценные бумаги, не обращающиеся на организованном рынке ценных бумаг, по которым текущая рыночная стоимость не определяется.

Ценные бумаги, обращающиеся на организованном рынке ценных бумаг, по которым можно определить текущую рыночную стоимость переоцениваются один раз в год по состоянию на конец года.

Методом оценки ценных бумаг для определения их стоимости при выбытии является метод первых по времени приобретения ценных бумаг (ФИФО).

Общество признает оценочное обязательство по оплате отпусков сотрудников один раз в год по состоянию на конец года.

Резервы по сомнительным долгам не создавались.

Выручка от реализации, выполнения работ и оказания услуг определяется по отгрузке.

В течение отчетного периода изменения и дополнения в учетную политику общества, приведшие к изменениям входящих остатков и сравнительных данных, в отчетности за 2018 год не вносились.

По состоянию на 31.12.18г., 31.12.17г., 31.12.2016г. и в настоящее время Общество не участвует в судебных процессах, отсутствуют условные факты хозяйственной деятельности.

Вознаграждения, выплачиваемые членам совета директоров (тыс.руб.):

	За 2018 г.	За 2017 г.	За 2016 г.
Вознаграждение членам совета директоров	4400	4400	4400
в т.ч. НДФЛ	572	572	572
Взносы в Фонды с вознаграждения членам совета директоров	1289	1231	1189

Вознаграждения, выплачиваемые основному управленческому персоналу (тыс. руб.):

	За 2018 г.	За 2017 г.	За 2016 г.
Выплата заработной платы	717	720	720
в т.ч. НДФЛ	93	94	94
Взносы в Фонды	169	217	217

Других операций со связанными сторонами в 2018, 2017, 2016 годах не проводилось.

В бухгалтерской отчетности общества отражен следующий размер уставного капитала:

- на 31.12.2018г. - 2 065 090 тыс. руб.,

- на 31.12.2017г. и 31.12.2016г. - 1 851 250 тыс. руб..

В 2018г. был осуществлен и зарегистрирован дополнительный выпуск Акций в кол-ве 21 383 967 штук. На 31.12.2018г. данное увеличение Уставного капитала не было зарегистрировано, регистрация увеличения уставного капитала произошла после отчетной даты 12.02.19г., но до подписания годовой бухгалтерской отчетности, и было отражено в отчетности, как существенное событие после отчетной даты, подтверждающее существовавшие на отчетную дату хозяйственные условия, в которых организация ведет свою деятельность. По состоянию на 31.12.18г. Уставный капитал (после регистрации изменений Уставного капитала) общества разделен на 206 508 967 штук обыкновенных бездокументарных акций номиналом 10 рублей каждая, все акции оплачены. По состоянию на 31.12.2017г., 31.12.2016г. был разделен на 185 125 000 штук акций.

Финансовые вложения, наличие и движение финансовых вложений (тыс. руб.):

	На 31.12.18г.	Поступило за 2018 г.	Выбыло за 2018 г.	На 31.12.17г.	Поступило за 2017 г.	Выбыло за 2017 г.	На 31.12.16г.
Долгосрочные финансовые вложения	6156032	6156032	-	-	-	-	-
, в том числе:							
Акции	6156032	6156032	-	-	-	-	-
Краткосрочные финансовые вложения	29 591 781	20 275 099	20 306 500	29 623 182	11 895 300	11 560 800	29 538 796
, в том числе:							
Акции	28 651 682	-	-	28 651 682	-	-	28 651 682
Предоставленны е займы, срок возврата по которым наступит не позднее 12 месяцев после отчетной даты	301 999	301 999	-	-	-	-	-
, в том числе							
Сделки РЕПО	301 999	301 999	-	-	-	-	-
Банковские депозиты, срок возврата по которым наступит не позднее 12 месяцев после	638 100	19 973 100	20 306 500	971 000	11 895 300	11 560 800	637 000

отчетной даты							
Инвестиционные паи	-	-	-	-	-	250 114	250 114

Дебиторская задолженность, наличие и движение дебиторской задолженности (тыс. руб.):

	На 31.12.18г.	Поступило за 2018 г.	Выбыло за 2018 г.	На 31.12.17г.	Поступило за 2017 г.	Выбыло за 2017 г.	На 31.12.16г.
Долгосрочная дебиторская задолженность	-	-	-	-	-	-	-
Краткосрочная дебиторская задолженность	5449	101713	99388	3124	108757	108212	2579
, в том числе:							
Расчеты с поставщиками: авансы выданные	124	124	30	30	21	18	27
Расчеты по социальному страхованию	868	975	596	489	488	264	265
Расчеты с разными дебиторами	4457	100614	98762	2605	108248	107930	2287
, в том числе:							
Расчеты с брокером	3493	3486	-	7	-	3	10
Расчеты по страхованию сотрудников	189	760	761	190	626	565	129
Проценты к получению по депозитам, займам (в том числе по сделкам РЕПО)	740	96333	98001	2408	107622	107362	2148
Прочие	35	35	-	-	-	-	-

Просроченная дебиторская задолженность отсутствует.

Оценочные обязательства (тыс. руб.):

	На 31.12.18г.	На 31.12.17г.	На 31.12.16г.
Оценочные обязательства:	754	704	808
, в том числе:			
По оплате отпусков сотрудников	754	704	808

Прочие доходы (строка 2340 Отчета о финансовых результатах), составили (тыс. руб.):

	За 2018 год	За 2017 год	За 2016 год
Прочие доходы:	-	251 921	4 948
В том числе:			
Доходы от продажи ценных бумаг	-	250 272	
Доходы по инвестиционным паям	-	1 649	4 948

Прочие расходы (строка 2350 Отчета о финансовых результатах), составили (тыс. руб.):

	За 2018 год	За 2017 год	За 2016 год
Прочие расходы:	5151	253 249	3080
В том числе:			
расходы на покупку и продажу ценных бумаг	-	250 114	-
расходы на хранение ценных бумаг	1 043	1 043	1043
расходы на услуги банков	27	26	24
расходы на услуги регистратора	774	283	266
юридические и информационные расходы	2018	537	543
Страховые взносы с выплат совету директоров и ревизору	1 289	1 246	1 204

Управленческие расходы (строка 2220 Отчета о финансовых результатах), составили (тыс. руб.):

	За 2018 год	За 2017 год	За 2016 год
Управленческие расходы:	8 676	8 402	8 853
В том числе:			
Расходы на оплату труда	5 055	5 279	5 891
Отчисления на социальные нужды	1 447	1 486	1 593
Расходы на аренду офиса	645	594	594
Аудиторские услуги	385	360	350
Медицинское страхование сотрудников	762	566	214
Обслуживание программ	174	75	-
Расходы на обучение сотрудников	-	-	56
Расходы на хоз. инвентарь и канц. товары	164	-	118
Расходы на раскрытие информации	29	26	21
Расходы на предоставление отчетности в контролирующие органы	15	16	16

В 2018г., 2017г., 2016 г. общество осуществляло инвестиционную деятельность:

- в 2018г. разместило на депозитах 19 973 100 тыс. руб., что на 8 077 800 тыс. руб. больше, чем в 2017 г. (в 2017г. разместило 11 895 300 тыс. руб., что на 4 997 300 тыс. руб. больше, чем в 2016 г.);

- в 2018г. получило процентный доход по депозитам в сумме 96 214 тыс. руб., что на 11 408 тыс. руб. меньше, чем в 2017г. (в 2017г. получило процентный доход по депозитам - 107 622 тыс. руб., что на 44 952 тыс. руб. больше, чем в 2016г.);

- в 2018г. общество выплатило акционерам дивиденды в сумме 1 319 592 тыс. руб., в 2017 году общество выплатило акционерам дивиденды в сумме 896 005 тыс. руб., в 2016г. общество не выплачивало дивиденды;

- в 2018 г. у общества не было реализации ценных бумаг, в 2017 г. общество реализовало ценные бумаги российских компаний (не котируемых) на сумму 250 272 тыс. руб., в 2016 г. - не было реализации ценных бумаг;

- на 31.12.2018г. общество владело ценными бумагами российских компаний на сумму 34 807 714 тыс. руб., на 31.12.2017г. - 28 651 682 тыс. руб., на 31.12.2016г. - 28 901 795 тыс. руб.;

- на 31.12.18г, 31.12.17г., 31.12.2016г. у общества отсутствовали полученные и/или выданные обеспечения обязательств и платежей;

Информация о расчетах по налогу на прибыль (ПБУ18/02) (тыс.руб.):

	За 2018 год	За 2017 год	За 2016 год
Условный расход (условный доход) по налогу на прибыль	17 200	19 578	11 137
Постоянные и временные разницы, возникшие в отчетном периоде и повлекшие корректирование условного расхода (условного дохода) по налогу на прибыль в целях определения текущего налога на прибыль	(3647)	(1224)	(2 153)
Постоянные и временные разницы, возникшие в прошлых отчетных периодах, но повлекшие корректирование условного расхода (условного дохода) по налогу на прибыль отчетного периода	-	-	-
Постоянное налоговое обязательство (актив)	729	357	269
Отложенное налоговое обязательство	-	-	-
Отложенный налоговый актив	1 295 982	1 304 941	1 314 919
Суммы отложенного налогового актива и отложенного налогового обязательства, списанные в связи с выбытием актива (продажей, передачей на безвозмездной основе или ликвидацией) или вида обязательства	(8 959)	(9978)	(11 406)
Текущий налог на прибыль	(8970)	(9957)	-

Чистая прибыль общества за 2018г. составила 1 284 418 тыс. руб., что на 309523 тыс. руб. больше, чем за 2017г. Чистая прибыль общества за 2017г. составляла 974 895 тыс. руб., что на 930 616 тыс. руб. больше, чем за 2016г., в 2016г. она составляла 44 279 тыс. руб.

Прибыль, приходящаяся на одну акцию в 2018г., составила 6,22 руб., что больше по сравнению с 2017г. на 0,95 руб. Прибыль, приходящаяся на одну акцию в 2017г., составляла 5,27 руб., что больше по сравнению с 2016г. на 5,03 руб. (в 2016г. она составляла 0,24 руб.).

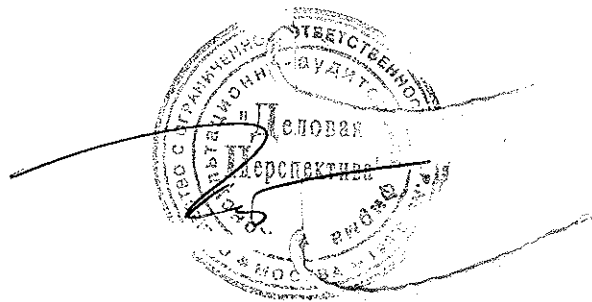
Директор
ПАО «ГАЗ-сервис»

Главный бухгалтер
ПАО «ГАЗ-сервис»

15.02.19г.



 Мартьяновский С.Ю.
Зенкова Н.В.



Прошнуровано, пронумеровано, скреплено
печатью 21/двадцать одна страниц.
" 18 " декабря 20 19 г.